



150

120

200

150

100

50

0

30

60

Отчет об исполнении бюджета города Ельца за 2013 год для граждан





Основные параметры бюджета города Ельца в 2013 году

млн. руб.

Показатель	Уточненный план	Исполнено	% исполнения
ДОХОДЫ	1 833,6	1 806,7	98,5%
РАСХОДЫ	1 911,3	1 819,2	95,2%
ДЕФИЦИТ	-77,7	-12,5	



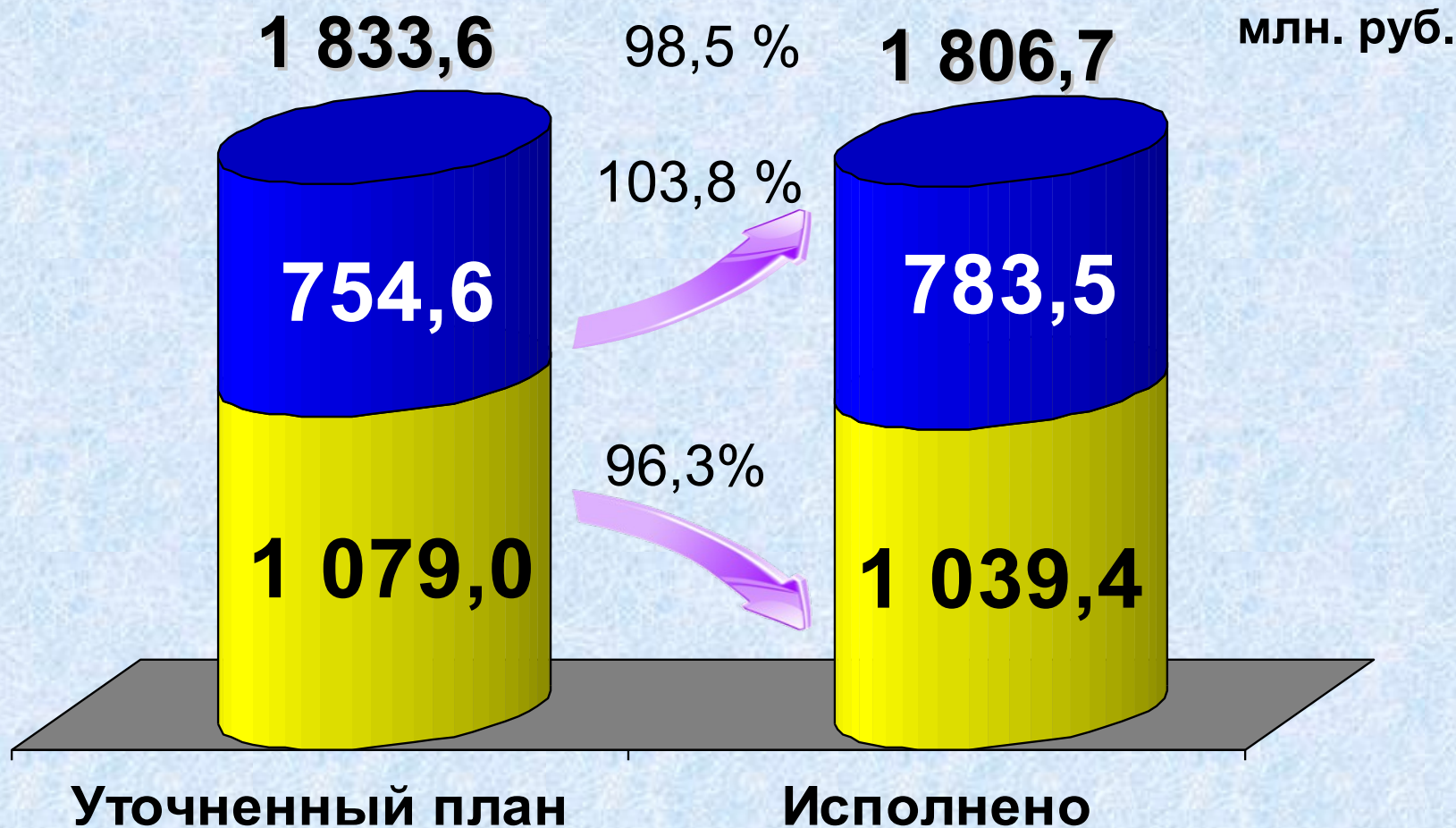
Исполнение доходов бюджета города Ельца в 2013 году

млн. руб.

Наименование доходов	Уточненный план	Исполнено	Отклонение
Налоговые и неналоговые доходы	754,6	783,5	28,9
Налог на доходы физических лиц	451,2	457,2	6,0
Налоги на совокупный доход	45,1	45,4	0,3
Налог на имущество физических лиц	11,5	11,7	0,2
Земельный налог	135,1	137,4	2,3
Государственная пошлина	6,1	7,4	1,3
Доходы от использования имущества, находящегося в государственной и муниципальной собственности	46,3	59,5	13,2
Плата за негативное воздействие на окружающую среду	2,6	3,1	0,5
Доходы от продажи материальных и нематериальных активов	50,7	51,3	0,6
Штрафы, санкции	6,0	6,9	0,9
Прочие налоговые и неналоговые доходы		3,6	3,6
Безвозмездные поступления от других бюджетов	1 077,9	1 038,2	-39,7
Прочие безвозмездные поступления	1,1	1,2	0,1
Всего доходов:	1 833,6	1 806,7	-26,9



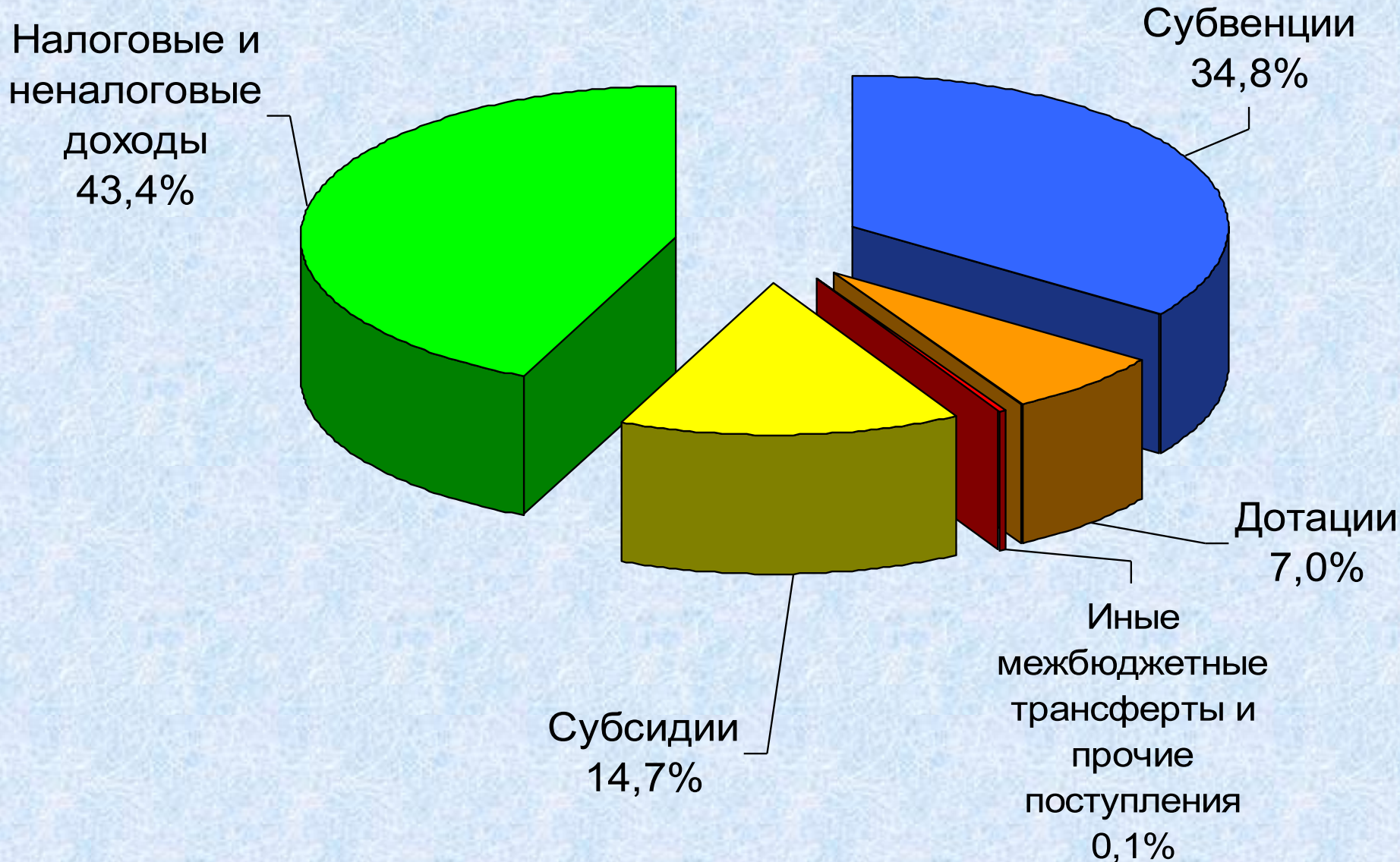
Процент исполнения доходов бюджета города Ельца в 2013 году



- Налоговые и неналоговые доходы
- Безвозмездные поступления

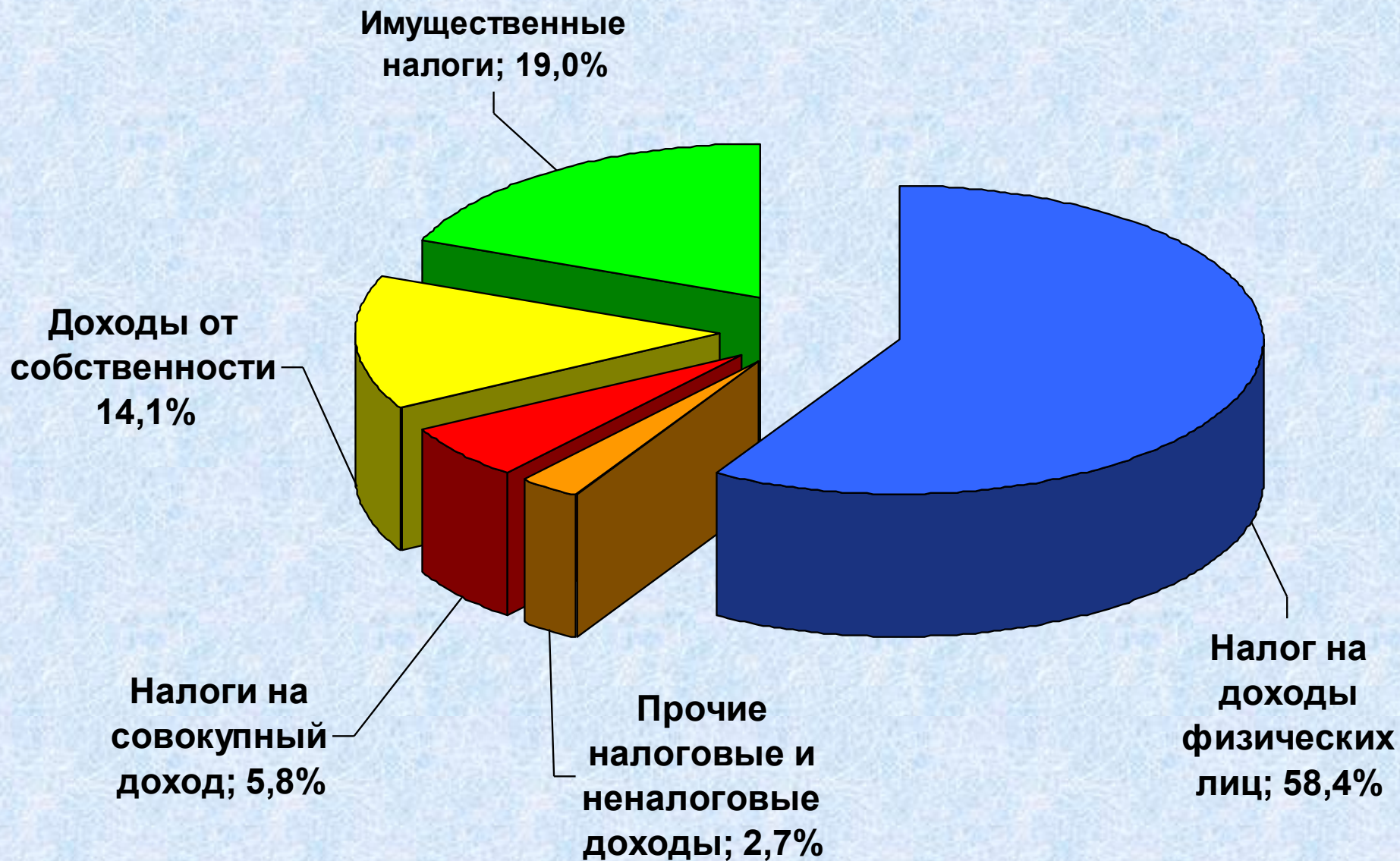


Структура доходов бюджета города Ельца в 2013 году





Удельный вес налогов в общей сумме налоговых и неналоговых доходов в 2013 году





Объем расходов городского бюджета по разделам в 2013 году

млн. руб.

Разделы	Уточненный план	Исполнено	% исполнения
Общегосударственные вопросы	129,4	126,6	97,8
Национальная безопасность и правоохранительная деятельность	19,8	19,7	99,5
Национальная экономика	267,9	254,7	95,1
Жилищно-коммунальное хозяйство	151,1	119,4	79,0
Образование	822,8	815,9	99,2
Культура и кинематография	83,3	82,9	99,5
Социальная политика	387,0	350,1	90,5
Физическая культура и спорт	28,9	28,8	99,7
Средства массовой информации	13,5	13,5	100,0
Обслуживание государственного и муниципального долга	7,6	7,6	100,0
Всего	1 911,3	1 819,2	95,2



Расходы городского бюджета по отраслям в 2012-2013 годах

млн. руб.



По сравнению с 2012 годом объем расходов снижен на 271,7 млн. руб. или 13,0% в связи с передачей учреждений здравоохранения из муниципальной собственности в областную



Удельный вес расходов по отраслям в общем объеме расходов в 2013 году





Расходы бюджета



Капитальный ремонт многоквартирных домов
– 21,7 млн. руб. (отремонтировано 5
многоквартирных жилых дома)

Переселение граждан из
аварийного и непригодного для
проживания жилого фонда –
24,7 млн. руб. (заключены
контракты на приобретение 21
квартиры и на долевое участие
в строительстве 10 квартир для
переселения 89 человек)



Ремонт дорог и благоустройство –
257,5 млн. руб.



Расходы бюджета



Открытие мастерской по реконструкции и изготовлению Елецкой рояльной гармоники



Проведены ремонтные работы в драмтеатре «Бенефис»



Закончена реконструкция нежилого строения под детский сад № 16 пос. Строитель (4 группы на 72 места)



Открытие детского сада № 3 ул. Шоссейная (6 групп на 110 мест)

«Мы полностью выполнили Указ Президента РФ В.В. Путина об обеспечении детей в возрасте от 3-х до 7 лет дошкольным образованием и теперь в Ельце нет очередей в детские сады» - С.А. Панов



Расходы бюджета



Субсидии отдельным категориям граждан на приобретение жилья – 11,5 млн. руб. (субсидии получили 6 ветеранов ВОВ, 4 инвалида, 1 ветеран боевых действий, 1 инвалид боевых действий, 1 семья, имеющая ребенка-инвалида)



Социальные выплаты на приобретение жилья по ипотечному жилищному кредитованию – 2,0 млн. руб. (субсидии получили 6 участников программы)



Приобретение жилья детям-сиротам – 18,5 млн. руб. (жилье получили 20 человек)



Городские целевые программы, профинансированные в 2013 году (1)

тыс. руб.

Наименование программы	План	Исполнено	% исполнения
Капитальный ремонт многоквартирных домов города Ельца 2012-2014 годы	6 149,8	6 149,8	100,0
Развитие физической культуры и спорта в городе Ельце на 2012-2014 годы	2 600,0	2 451,6	94,3
Молодежь города Ельца (2012-2014 годы)	1 800,0	1 743,9	96,9
Благоустройство и санитарное содержание территории города Ельца на 2012-2014 годы	41 215,8	37 963,5	92,1
Развитие автомобильных дорог общего пользования муниципального образования город Елец на 2012-2014 годы	97 389,1	85 905,9	88,2
Переселение граждан из непригодного для проживания и аварийного жилищного фонда, расположенного на территории города Ельца 2012-2014 годы	28 344,9	11 221,2	39,6
Программа развития и поддержки малого и среднего предпринимательства в городе Ельце на 2012-2014 годы	924,5	923,3	99,9
Ресурсное обеспечение развития дошкольного, общего, дополнительного образования города Ельца на 2012-2014 годы	1 504,6	1 484,1	98,6
Развитие туризма в городе Ельце на 2013-2015 годы	640,0	640,0	100,0
Строительство и реконструкция объектов социальной сферы города Ельца на 2012-2014 годы	16 424,8	15 888,4	96,7



Городские целевые программы, профинансированные в 2013 году (2)

тыс. руб.

Наименование программы	План	Исполнено	% исполнения
Безопасный город на 2012-2013 годы	2 857,0	2 679,2	93,8
Повышение эффективности бюджетных расходов города Ельца 2011-2013 годы	200,0	199,9	100,0
Энергосбережение и повышение энергетической эффективности города Ельца Липецкой области на 2011-2013 годы	2 000,0	1 965,4	98,3
Поддержка социально-ориентированных некоммерческих организаций и развитие гражданского общества города Ельца на 2011-2013 годы	800,0	800,0	100,0
Доступная среда на 2013-2016 годы	525,1	499,8	95,2
Развитие транспортного обслуживания населения города Ельца на 2013-2016 годы	6 040,0	6 040,0	100,0
Организация отдыха детей в каникулярное время на 2011-2013 годы	1 300,0	1 300,0	100,0
Чистая вода на 2012-2014 годы	14 094,4	6 894,4	48,9
Об обеспечении безопасности людей на водных объектах города Ельца на 2011-2013 годы	155,0	154,6	99,7
Итого:	224 965,0	184 905,0	82,2